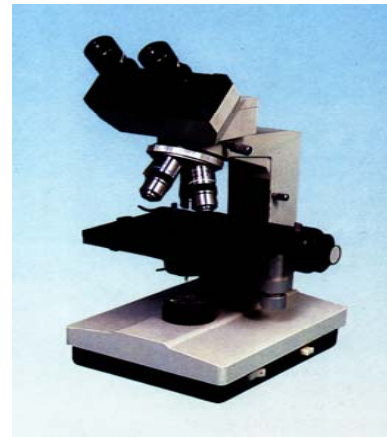
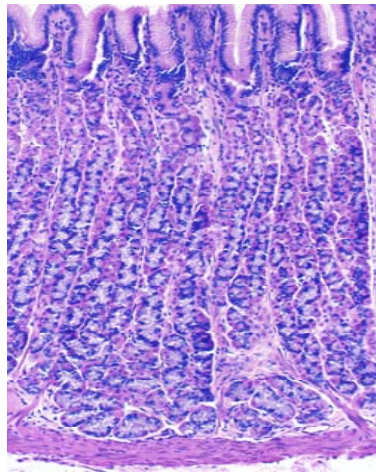



# 组织胚胎学实习课课件系统



第一节、绪论、细胞

第二节、上皮

第三节、结缔组织

第四节、血液

第五节、骨、软骨

第六节、肌组织

第七节、神经T、神经系统

第八节、循环系统

第九节、免疫系统

第十节、皮肤

第十一节、消化管

第十二节、消化腺

第十三节、呼吸系统

第十四节、泌尿系统

第十五节、内分泌系统

第十六节、感官

第十七节、男性生殖系统

第十八节、女性生殖系统

第十九节、实习考试

第二十节、胚胎

# 第十一节、消化管

## 一、投影片

## 二、观察标本

NO.55 食管

NO.56 胃底部

NO.59 空肠

NO.60 回肠

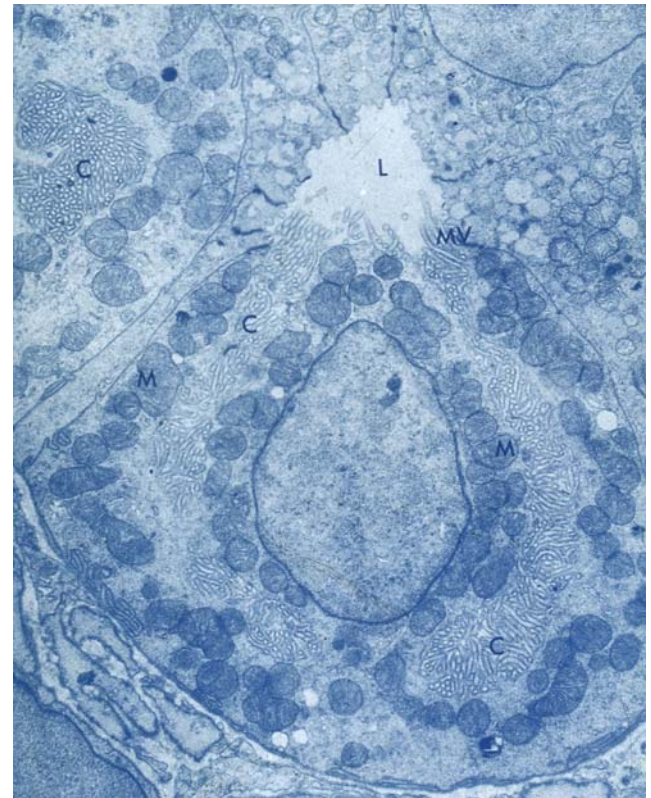
NO.58 十二指肠

NO.61 结肠

NO.62 阑尾

## 三、电镜照片：46，49~51

## 四、小结：



## 四、小结：

- 消化管的基本结构
- 食管，胃，小肠的结构特点



G

LM

CMI

AVN

SM

E

BB

G

